



“Kwartaalupdate Tandartstarieven Transparant”

ZorgKiezer.nl, tweede kwartaal 2012

ZorgKiezer.nl
Amsterdam, 28 Juni 2012

1.1 Introductie

Op 1 januari 2012 zijn de tarieven in de mondzorg vrijgegeven in het kader van een driejarig experiment. Tandartsen, orthodontisten, mondhygiënisten en tandprotheticen kunnen nu zelf hun tarieven gaan bepalen. Voorheen werden deze tarieven vastgesteld namens de overheid vastgesteld door de Nederlandse Zorgautoriteit.

De minister verwacht dat vrije prijzen een positief effect hebben op de mondzorg. Zij beoogt dat in de komende jaren de behandelkwaliteit en de serviceverlening van tandartsen verbetert en dat tandartsen meer ruimte krijgen om meer klantgericht en innovatief te werk te gaan. Daarbij verwacht zijn dat de prijsontwikkeling niet leidt tot te hoge prijzen, zodanig dat de toegang tot de zorg in gevaar komt.

Voor het welslagen van het experiment is de transparantie van kwaliteits- en tariefinformatie van tandartsen van groot belang. Zonder transparantie kan een consument geen weloverwogen keuze maken voor een tandarts en worden tandartsen onderling niet gestimuleerd om hun kwaliteit te verbeteren of hun kosten te verlagen.

ZorgKiezer.nl werkt als maatschappelijke onderneming sinds 2005 aan het creëren van transparantie in de gezondheidszorg voor consumenten. Daarmee probeert zij een bijdrage te leveren aan het verbeteren van de kwaliteit en het in de handhouden van de zorgkosten.

Sinds januari monitort ZorgKiezer.nl ook de tandartstarieven. De afgelopen maanden is zij bezig geweest om zoveel mogelijk tarieven van tandartsen in kaart te brengen. Met tariefinformatie van 3.058 tandartspraktijken, dat is zo'n 60% van Nederland gepubliceerd is het doel van transparantie grotendeels verwezenlijkt.

1.2. Samenvatting

De tandartstarieven zijn in het tweede kwartaal van dit jaar verder gestegen tot twaalf procent (11,9%) ten opzichte van 2011. Dat is ruim 2% bovenop de stijging van 9,6% die maandag bleek uit cijfers van de Nederlandse Zorgautoriteit (NZa) over het eerste kwartaal. Met name het aanmeten van een kunstgebit (14%) en de gebitsreiniging (4%) werden duurder.

Tegelijkertijd lijkt de marktwerking na het eerste kwartaal wel op gang te komen. Zo verlagen veel dure tandartsen hun tarieven en neemt het shoppen onder consumenten flink toe. De verschillen tussen de tarieven zijn enorm en kunnen oplopen tot honderden euro's. Dat blijkt uit een analyse van de onafhankelijke vergelijkingssite ZorgKiezer.nl op basis van de tarieven van 3.058 tandartspraktijken (circa 60% van alle tandartsen) die zij op haar site publiceert.

Zo rekent de goedkoopste tandarts van Nederland in Grijpskerk voor een tweevlaksvulling 43,50 euro waar de duurste in Blaricum met 110 euro er twee en een half keer zoveel vraagt. Een kroon kost exclusief materiaal en/of techniekkosten in Borne 189 euro en in Rotterdam 520 euro. Een verschil van 331 euro voor de zelfde behandeling. Voor de prijsbewuste consument valt er dus flink te besparen door over te stappen naar een goedkopere tandarts. En dat is vaak ook echt mogelijk. De tandartsen staan in ruime meerderheid open voor nieuwe patiënten, overstappen naar een andere tandarts is dus wel degelijk mogelijk.

Alhoewel de tandartstarieven in het afgelopen kwartaal verder zijn gestegen is het te vroeg om het experiment als mislukt te beschouwen. Marktwerking heeft tijd nodig, dat leert de ervaring in andere sectoren als fysiotherapie en het notariaat. Marktpartijen (tandartsen) moeten wennen aan de nieuwe situatie. Voor een impuls van de marktwerking is het nodig dat de consument haar rol als vragende partij gaat spelen en er nieuwe toetreders op de markt komen.

1.3 Over de tandartsvergelijker

Dataverzameling & werkwijze

Er bestond tot voor kort geen landelijke database met tandartspraktijken. De Nederlandse Maatschappij voor de Tandheelkunde (NMT) gaat uit van 5700 tandartspraktijken maar publiceert deze niet. KiesBeter.nl, de website van het ministerie van VWS publiceert de adresgegevens van 800 tandartsen. ZorgKaartNederland heeft een kleine 4.000 tandartsen op haar site. Op de site van ZorgKiezer.nl staan momenteel ruim 5.600 tandartspraktijken

De NZa heeft een prestatie lijst vastgesteld met daarop zo'n 180 verschillende prestaties waarvoor tarieven kunnen worden gehanteerd. Dat betekent dat er in totaal zo'n 1000.000 tarieven zijn. Deze tarieven kan de tandarts daarbij nog regelmatig aanpassen. De tandarts is verplicht om de tarief informatie op zijn website te publiceren als hij die heeft.

Door middel van een door ZorgKiezer.nl *in-house* ontwikkelde *innovatieve spidertechnologie* is ZorgKiezer.nl in staat om alle beschikbare en relevante data van tandartsen in Nederland van de tandartswebsites te vergaren en wekelijks up to date te houden.

Daarnaast hebben tandartsen vanaf maart de mogelijkheid gekregen om hun gegevens te controleren, aan te passen en aan te vullen. Ruim de helft van alle tandartsen maakt hier gebruik van. Zij hebben tevens de mogelijkheid om kwalitatieve informatie te publiceren bijv. over medewerkers van de praktijk, openingstijden en registratie in het KwaliteitsRegister Tandartsen. ZorgKiezer.nl zal in samenwerking met de tandartsen voortdurend werken aan het up-to-date houden van de tarief- en kwaliteitsgegevens.

Inmiddels heeft ZorgKiezer.nl op basis van een grondige scan van het internet naar websites van tandartspraktijken en tarieflijsten, van 3.058 tandartspraktijken de tarieven geïndexeerd, dat is ruim 60% van alle tandartspraktijken van Nederland. Compleet met daarnaast inmiddels meer dan 3.500 klantbeoordelingen kan de consument een heldere en weloverwogen keuze maken op basis van tarief, locatie en kwaliteit. De tandartsvergelijker is te bekijken op www.zorgkiezer.nl/tandarts.

1.4 Over de tandartstarieven

Voor we in dit rapport iets kunnen zeggen over de eventuele stijging van de tandartstarieven ten opzichte van 2011, is het belangrijk om te schetsen hoe je de prestaties in 2011 en 2012 zou kunnen vergelijken. Daarnaast kijken we naar de tot nu toe uitgebrachte rapporten op dit vlak in de afgelopen maanden.

- Tariefstructuur

Met het vrijgeven van de tarieven is er ook een nieuw prestatiesysteem ingevoerd, waarbij het aantal prestaties fiks is teruggebracht van 450 naar 180. Voor de consument is het daardoor veel overzichtelijker geworden. Hij kan nu eenvoudiger een vergelijking maken tussen tandartsen in zijn regio en wat zij rekenen voor een behandeling. Tegelijkertijd is het vergelijken van de prestaties en daarmee de tarieven van 2011 met prestaties en tarieven van 2012 een stuk lastiger.

- Conversie 2011 en 2012

De beschrijvingen van de prestaties in 2012 zijn namelijk anders samengesteld dan in 2011. Het is daarom niet mogelijk om voor elke behandeling een één-op-één vergelijking te maken met tussen de ene prestatie in 2011 en dezelfde prestatie in 2012. Daarom worden bij vergelijkingen tussen 2011 en 2012 gebruikt gemaakt van een zogenaamde conversietabel. De conversie van de ene prestatie in de andere prestatie kan namelijk op verschillende wijze plaatsvinden, namelijk:

- Vergelijkbare prestaties
- Samengevoegde prestaties
- Prestaties met bijcodes
- Nieuwe prestaties

Een voorbeeld van een vergelijkbare prestatie is het maken en beoordelen van een kleine röntgenfoto (A311). Deze prestatie is vergelijkbaar met de intra-orale foto (X10) uit 2011.

Een voorbeeld van een samengevoegde prestatie is de gebitsreiniging standaard (C212). Deze prestatie is een samenvoeging van de gebitsreiniging beperkt (M50) en de gebitsreiniging gemiddeld (M55) uit 2011.

Een voorbeeld van een prestatie met bijcodes is de tweevlaksvulling (E112). De tweevlaksvulling nu is niet vergelijkbaar met alleen de tweevlaksrestauratie (V12) uit 2011. In praktijk werden daar in veel gevallen de prestaties etsen, anesthesie en gebruik van een cofferdam apart aan toegevoegd en voor een deel van de patiënten ook nog het gebruik van wortelstiften en pulpaoverkappingen. Deze handelingen werden als aparte prestaties in rekening gebracht. De prestatie per 2012, tweevlaksvulling (E112), is inclusief de genoemde toevoegingen. Dit betekent dat het aantal, dat een tandarts gemiddeld uitvoert bij een tweevlaksvulling van invloed zal zijn op het gemiddelde tarief wat hij in rekening brengt.

Een voorbeeld van een nieuwe prestatie is het intake consult (A231). Dit is een nieuwe prestatie die niet vergelijkbaar is met prestaties uit het verleden. Voor deze prestaties kan de NZa geen vergelijking maken. (Bron: Marktscan Mondzorg, NZa, februari 2012)

Rapporten

Sinds de start van het experiment zijn er door verschillende partijen in de zorgmarkt rapporten uitgegeven en analyses gemaakt. Essentieel voor het slagen van het experiment van de vrije tarieven is immers dat de tarieven niet te veel zouden stijgen.

Een eerste rapport begin januari van verzekeraar VGZ was alarmerend. VGZ stelde dat de prijzen met maar liefst 15% gestegen waren. Later in de maand nuanceerde ze deze eerste analyse en stelden ze een stijging van 7% tot 9% te constateren.

Enkele weken later constateerde Fa-Med, administratieve dienstverlener voor 2100 tandartspraktijken, dat een bezoek aan de tandarts in de eerste maand van 2012 slechts 3 tot 4 procent duurder waren geworden dan het jaar daarvoor. Het rapport van Fa-Med kwam tot stand in samenwerking met de Universiteit van Maastricht.

Halverwege maart brengt de NZa zijn eerste voorlopige conclusies naar buiten over de tandartstarieven. In de Marktscan Mondzorg stellen zij een stijging te zien van de tarieven, maar dat volumecijfers nodig zijn om daadwerkelijk conclusies te trekken. In het rapport stelt de NZa dat als de volumes buiten beschouwing worden gelaten, de mondzorg gemiddeld 4% duurder is geworden ten opzichte van 2011. In juni komt de NZa met een update van de Marktscan waarin volumecijfers zijn meegenomen.

Begin mei komt de VvAA, een ledenorganisatie voor Nederlandse zorgprofessionals, met een eigen onderzoek. Zorgverzekeraars zouden de aanvullende tandartsverzekeringen in premie met 20% hebben doen laten stijgen sinds 2009. Het onderzoek stelt dat de dekking van deze aanvullende tandartsverzekeringen gelijk is gebleven en in veel gevallen zelfs verlaagd. En dat, zo stelde de VvAA, terwijl de stijging van de tandartstarieven in diezelfde periode slecht 4,2% was.

Eind juni brengt een nieuwe versie van zijn Marktscan Mondzorg uit. Op basis van declaraties en volumecijfers komen ze tot de conclusie dat de tandartstarieven in het eerste kwartaal van 2012 met 9,6% gestegen zijn ten opzichte van 2011. Een fikse stijging. Minister Schippers reageert stevig op de conclusies uit het rapport en dreigt het experiment stop te zetten als de tandartstarieven niet omlaag gaan. Ook laat zij de NZa voorbereidingen treffen om het experiment mogelijk in het najaar te stoppen. In het najaar (november) 2012 zal de NZa opnieuw een Marktscan doen.

1.5 Over ZorgKiezer.nl

ZorgKiezer.nl (sinds 2005) is al zes jaar de grootste onafhankelijke vergelijkingssite voor zorg en zorgverzekeringen. Elk jaar vergelijken ruim 500.000 mensen hun zorgaanbieder en zorgverzekering op ZorgKiezer.nl. Daarnaast is de site door het onafhankelijke Snakewool de afgelopen vier jaar uitgeroepen tot Beste Zorgsite van Nederland. Op zorggebied brachten we al eerder huisartsen, ziekenhuizen en fysiotherapeuten overzichtelijk in kaart.

Het is de missie van DGN Groep, waarvan ZorgKiezer.nl een onderdeel is, om complexe consumentenmarkten inzichtelijk, begrijpelijk en transparant te maken voor de consument. DGN Publishers, waarvan ZorgKiezer.nl een onderdeel is, deed dit eerder al succesvol voor notarissen (DeGoedkoopsteNotaris.nl, 2000), ziekenhuizen (ZorgKiezer.nl, 2005), hypotheekprovisie (ProvisieOverzicht.nl, 2007), advocaten (AdvocatenOverzicht.nl, 2009) en voor bankproducten (BankenOverzicht.nl, 2010).

ZorgKiezer.nl / DGN Groep
Nieuwezijds Voorburgwal 328a
1012 RW Amsterdam
Tel: 020-616 8200
www.zorgkiezer.nl
www.dngngroep.nl

2. Ontwikkeling tandartstarieven 2011 - 2012

Prestatie 2012	Gemiddelde tarief 2010	Gemiddelde tarief 2011	NZA 1e kwart. 2012	Gem. tarief 2e kwart. 2012	Prijsontwikkeling 2012	Prijsontwikkeling (%) 2012	
A111	Periodieke controle	€ 19,53	€ 19,75	€ 20,36	€ 20,50	€ 0,75	4%
A211	Probleemgericht consult	€ 20,86	€ 21,00	€ 24,84	€ 25,62	€ 4,62	22%
A231	Intake consult			€ 36,16	€ 38,48		
A311	Maken en beoordelen kleine röntgenfoto	€ 14,35	€ 14,47	€ 15,12	€ 15,28	€ 0,81	6%
A321	Maken en beoordelen kaakoverzichtsfoto	€ 61,49	€ 61,99	€ 61,51	€ 62,44	€ 0,45	1%
C112	Preventieve voorlichting en/of instructie standaard			€ 22,71	€ 22,95		
C114	Preventieve voorlichting en/of instructie uitgebreid			€ 45,49	€ 45,98		
C212	Gebitsreiniging standaard	€ 18,72	€ 18,95	€ 21,81	€ 22,71	€ 3,76	20%
C214	Gebitsreiniging uitgebreid	€ 46,12	€ 46,50	€ 48,24	€ 48,45	€ 1,95	4%
C511	Sealen per element	€ 16,12	€ 16,58	€ 17,35	€ 17,77	€ 1,19	7%
C811	Fluoridebehandeling boven- en ondergebit	€ 22,89	€ 23,18	€ 23,66	€ 23,85	€ 0,67	3%
E111	Éénvlaksvulling	€ 37,79	€ 38,32	€ 44,22	€ 46,17	€ 7,85	20%
E112	Tweevlaksvulling	€ 54,76	€ 55,54	€ 63,05	€ 64,82	€ 9,28	17%
E113	Drievlaksvulling	€ 66,40	€ 67,39	€ 77,86	€ 79,31	€ 11,92	18%
E114	Vier- of vijfvlaksvulling	€ 86,04	€ 87,14	€ 98,73	€ 98,75	€ 11,61	13%
E321	Kroon	€ 228,18	€ 229,97	€ 272,58	€ 267,99	€ 38,02	17%
G111	Volledig kunstgebit boven- en onderkaak	€ 414,35	€ 419,68	€ 442,87	€ 506,69	€ 87,01	21%
G112	Volledig kunstgebit onderkaak	€ 248,84	€ 251,41	€ 243,71	€ 284,83	€ 33,42	13%
G113	Volledig kunstgebit bovenkaak	€ 210,91	€ 213,36	€ 231,22	€ 257,27	€ 43,91	21%
G211	Klikgebit per kaak	€ 369,94	€ 372,75	€ 531,12	€ 368,27	€ -4,48	-1%
J311	Trekken tand of kies	€ 20,95	€ 20,99	€ 35,46	€ 36,86	€ 15,87	76%
J315	Moeizaam trekken tand of kies	€ 55,58	€ 55,78	€ 70,54	€ 73,28	€ 17,50	31%

L311	Volledige wortelkanaalbehandeling per element met 1 kanaal	€ 115,18	€ 116,47	176,58	€ 184,11	€ 67,64	58%
L312	Volledige wortelkanaalbehandeling per element met 2 kanalen	€ 157,59	€ 159,43	222,32	€ 229,63	€ 70,20	44%
L313	Volledige wortelkanaalbehandeling per element met 3 kanalen	€ 198,23	€ 198,80	266,27	€ 276,85	€ 78,05	39%
L314	Volledige wortelkanaalbehandeling per element met 4 of meer kanalen	€ 243,01	€ 244,28	322,41	€ 320,02	€ 75,74	31%
N111	Grondig reinigen worteloppervlak per element	€ 25,75	€ 25,92	€ 26,65	€ 28,38	€ 2,46	10%
N211	Tussentijdse beoordeling tandvlesbehandeling	€ 93,85	€ 93,68	€ 69,53	€ 68,29	€ -25,39	-27%
N811	Behandeling tandvlesabces	€ 69,18	€ 69,74	€ 69,14	€ 69,85	€ 0,11	0%

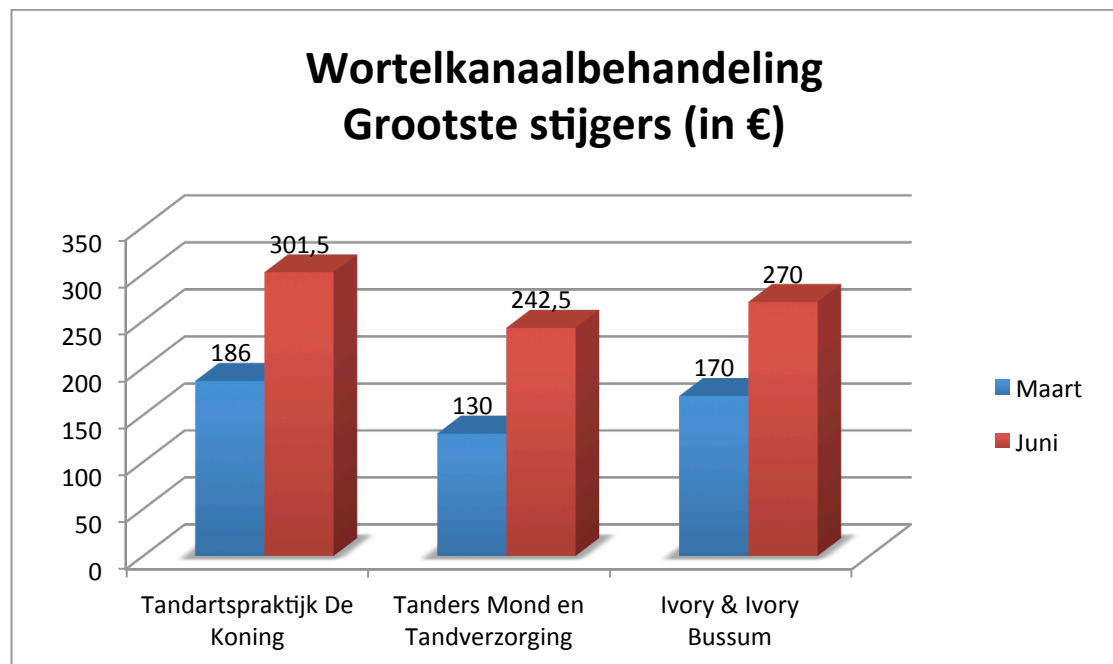
Gewogen gemiddelde prijsstijging 2e kwartaal 2012	11,9%
Gewogen gemiddelde prijsstijging 1e kwartaal 2012 (Nza)	9,6%
Vershil	2,3%

De gewogen gemiddelde prijsverandering over alle hiervoor genoemde prestaties waarvan geldt dat er een vergelijking gemaakt kan worden met 2011 is 11,9% (reëel 8,6%).

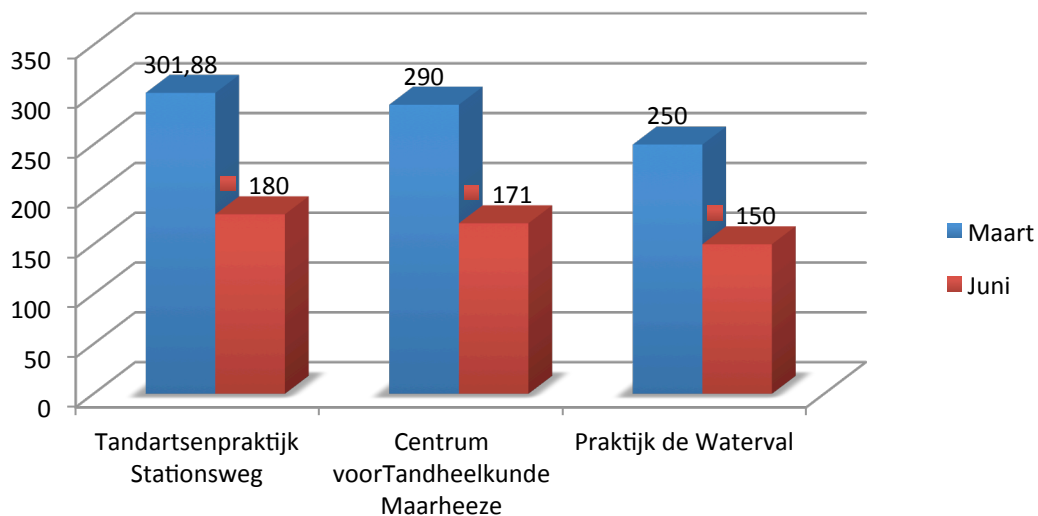
2.2 Marktwerking

De minister is gestart met het experiment om te zorgen voor marktwerking. Een belangrijke indicator van deze marktwerking is in hoeverre de tandartspraktijken met relatief dure of goedkope tarieven deze inmiddels hebben aangepast. Juist door kritisch vergelijken kan een consument immers beslissen een dure tandarts links te laten liggen en te opteren voor een goedkopere tandarts in de buurt. Dat is de marktwerking die uiteindelijk moet zorgen dat er concurrerende tarieven ontstaan.

Onderstaand een overzicht van de grootste stijgers en dalers voor de verschillende behandelingen.

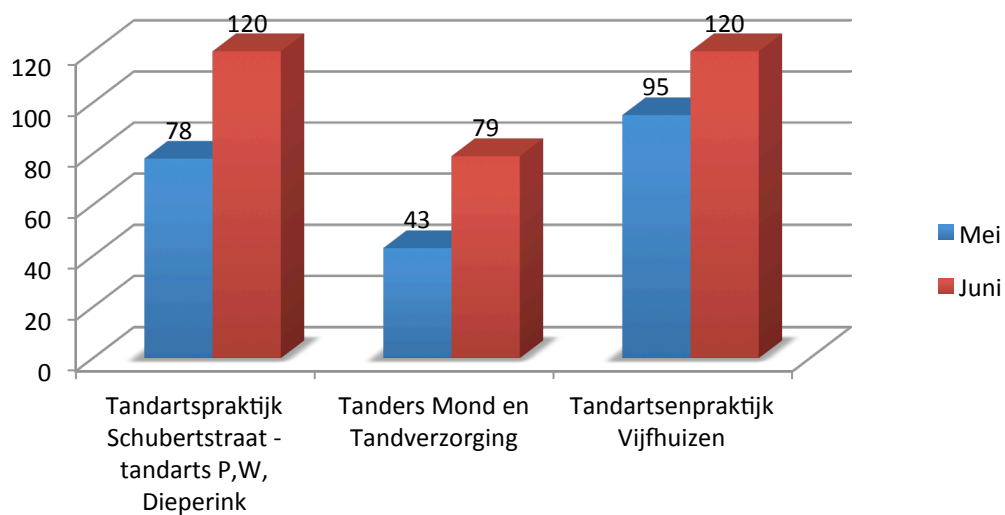


Wortelkanaalbehandeling Grootste dalers (in €)

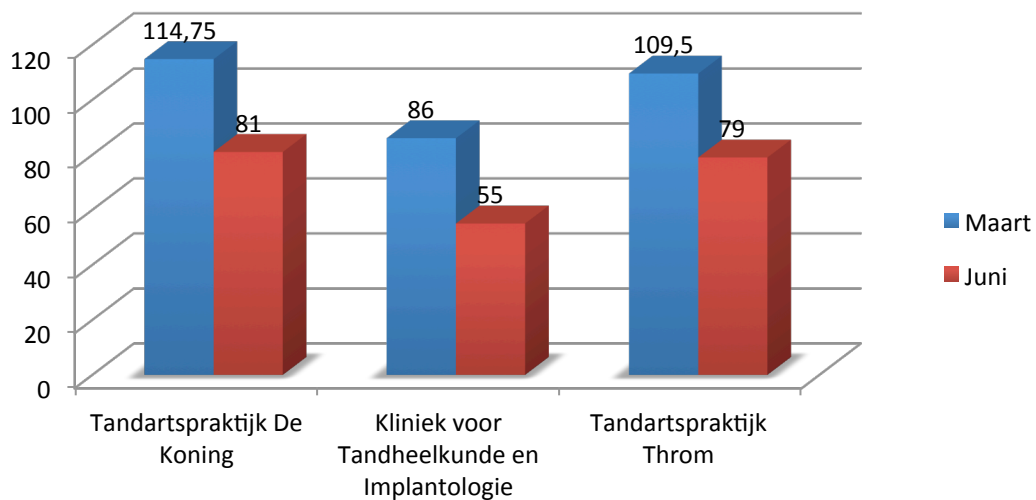


Met het 'afvlakken' van de duurste en de goedkoopste, kunnen we concluderen dat de marktwerking voorzichtig op gang begint te komen.

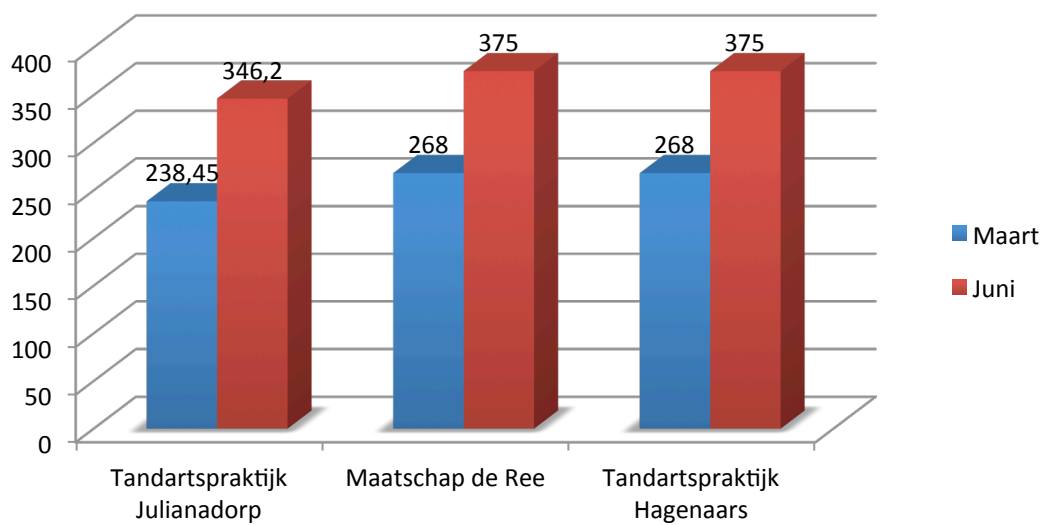
Drievlaksvullings Grootste stijgers



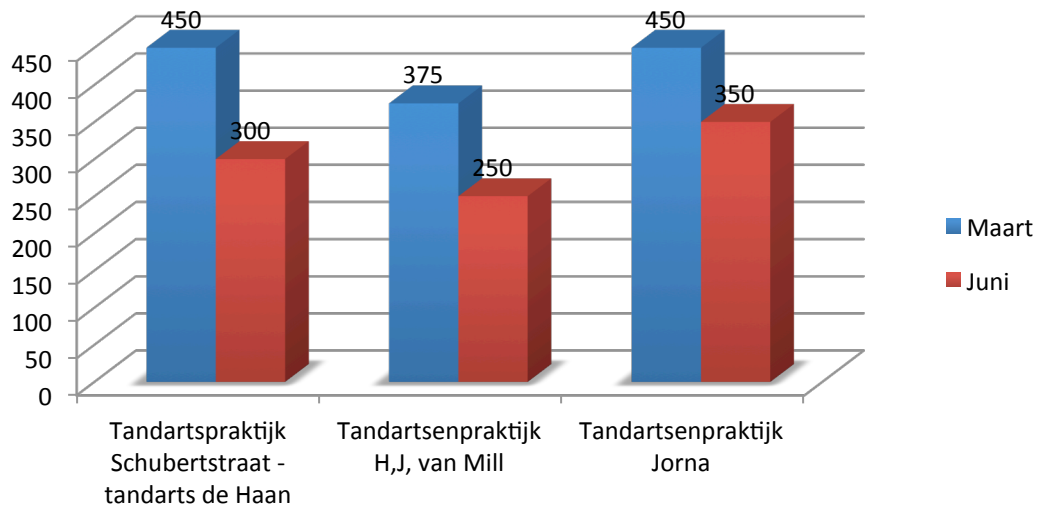
Drievlaksvulling Grootste dalers



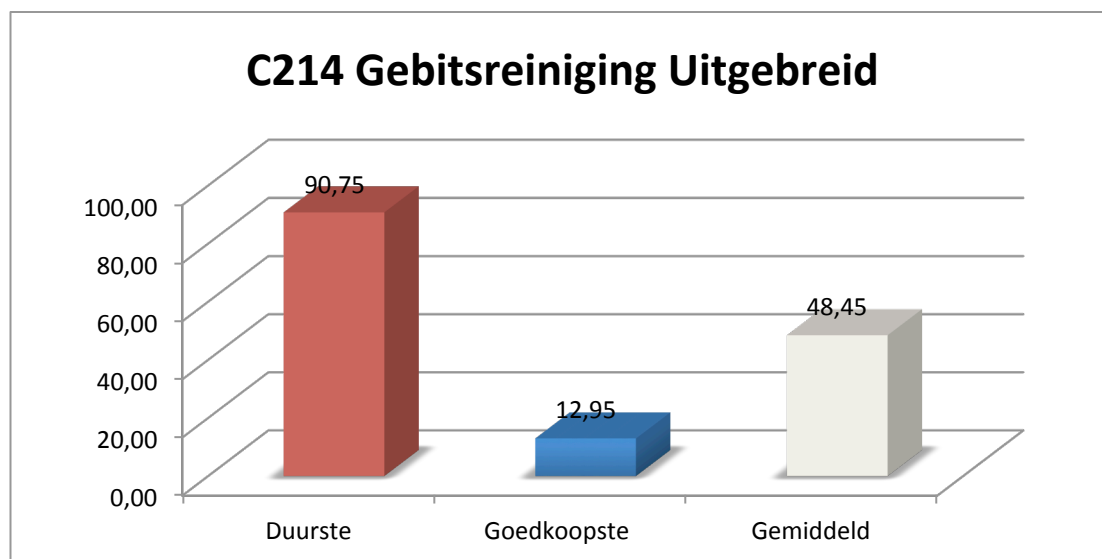
Kroon *exclusief techniekkosten Grootste stijgers



Kroon *exclusief techniekkosten Grootste dalers



3. Verschillen tussen tandartsen onderling



Gebitsreiniging Uitgebreid (C214)

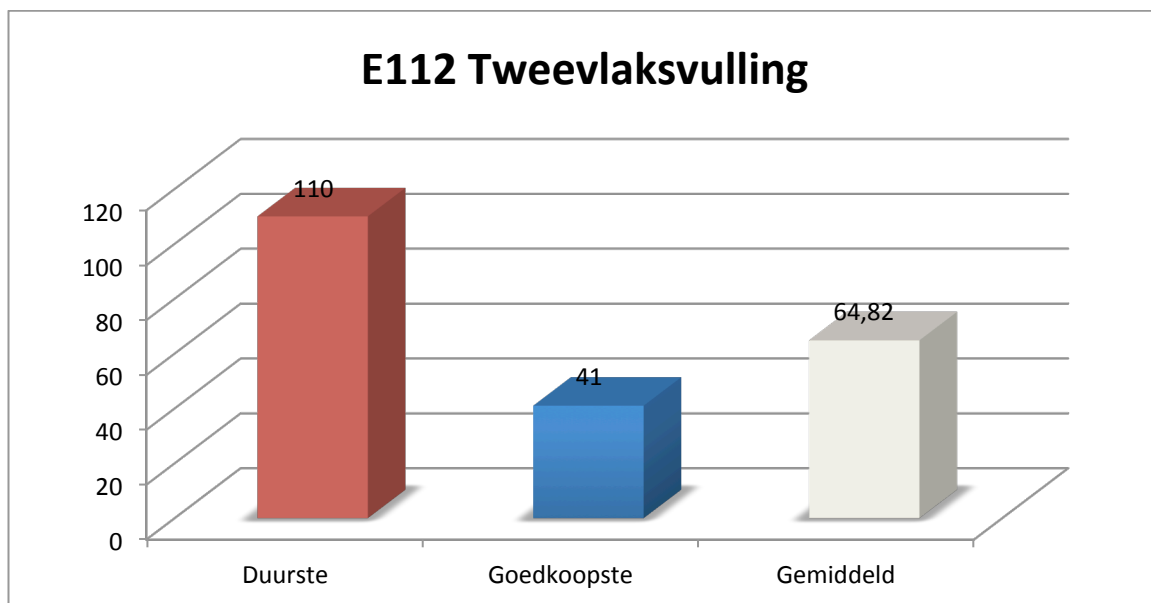
Duurste

Tandartspraktijk Wegener te Den Haag	90,75
NovaDental te Amsterdam	82,50
Torenlaan Tandartsen te Blaricum	80,00

Goedkoopste

K.J. Brouwer te 's Gravenzande	12,95
Tandartspraktijk Jongejans te Schiedam	13,20
Tandartspraktijk Strang te Buurmalsen	16,50

Vershil goedkoopste - duurste **77,80**



Tweevlaksvulling(E112)

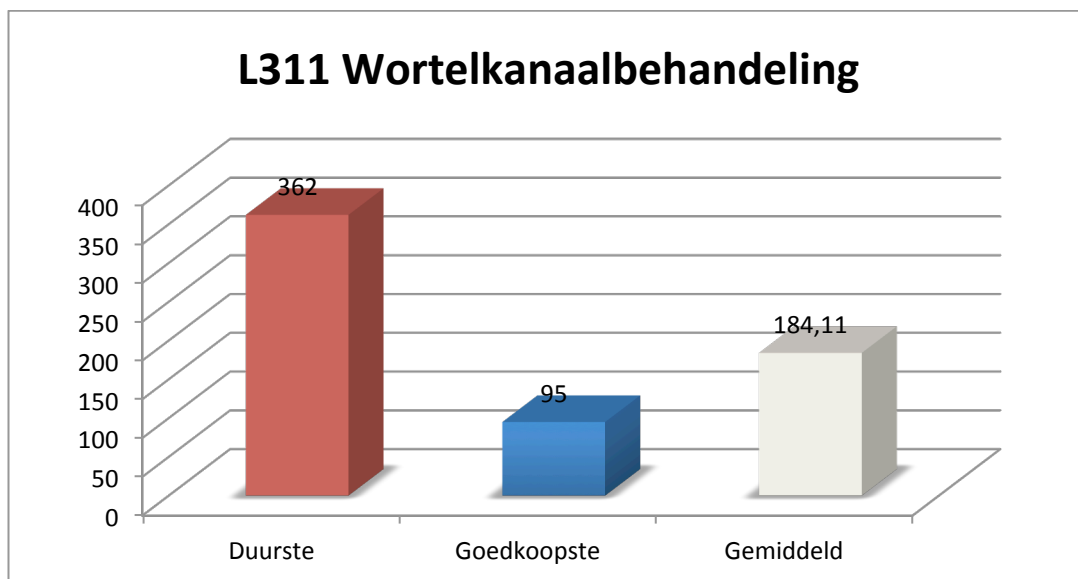
Duurste

Torenlaan Tandartsen te Blaricum	110,00
Euro Dent - Euro Endo te Utrecht	110,00
Tandarts Rijkse te Amsterdam	102,09

Goedkoopste

Tandartspraktijk Boetje te Grijskerk	43,50
Tandarts Eybergen te Wijchen	44,30
Tandartspraktijk Hengeveld te Winterswijk	45,00

<u>Vershil goedkoopste - duurste</u>	<u>66,50</u>
---	---------------------



Wortelkanaalbehandeling L311

Duurste

Tandartspraktijk AnneMarie Belizarie te Mijdrecht	362,00
Tandheekunde Kliniek Blaricum te Blaricum	350,00
Zijlweg Dental te Haarlem	350,00

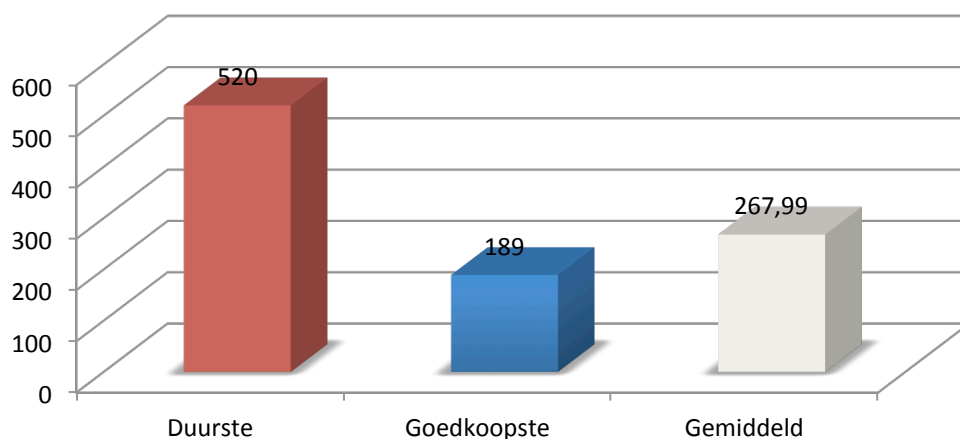
Wortelkanaalbehandeling L311

Goedkoopste

Tandartspraktijk Houpperichs te Maassluis	95,00
Tandartspraktijk Borbola te Delft	98,02
Tandarts Frits Gehner te Baarn	103,75

<u>Vershil goedkoopste - duurste</u>	<u>267,00</u>
---	----------------------

E321 Kroon *exclusief techniekkosten



Kroon (E321) *Exclusief materiaal en/of techniekkosten

Duurste

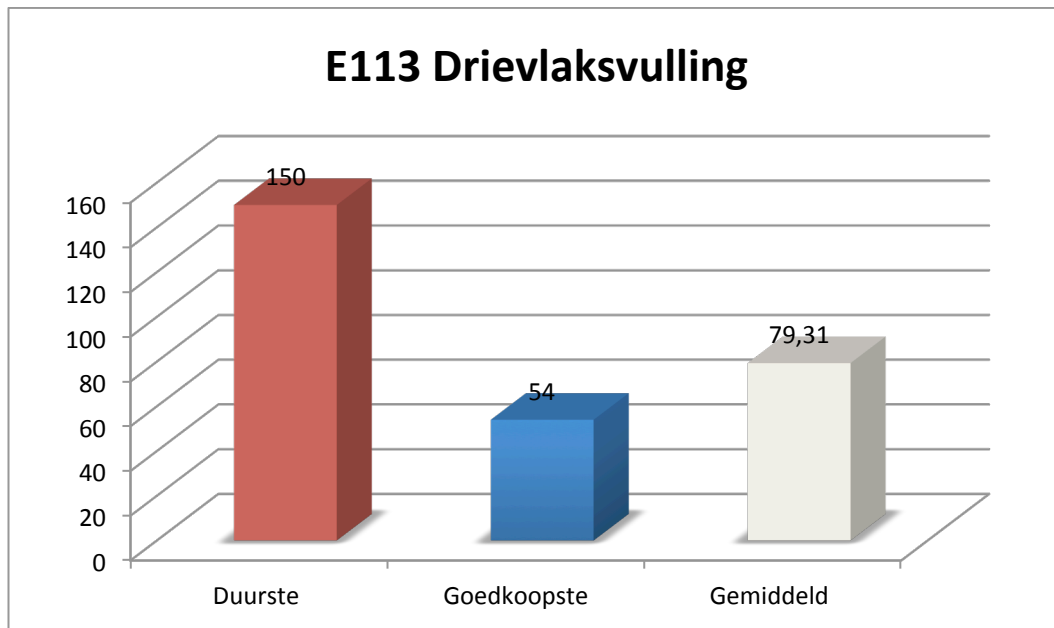
Tandartspraktijk Heemraadssingel te Rotterdam	520,00
Tandheelkunde Blaricum te Blaricum	450,00
Tandartsenpraktijk Iankovitch te Amsterdam	450,00

Goedkoopste

Tandartspraktijk Alsalem te Borne	189,00
Tandartsenpraktijk Forelolk te Zwolle	200,00
Maatschap i2Tandartsen te Oss	200,00

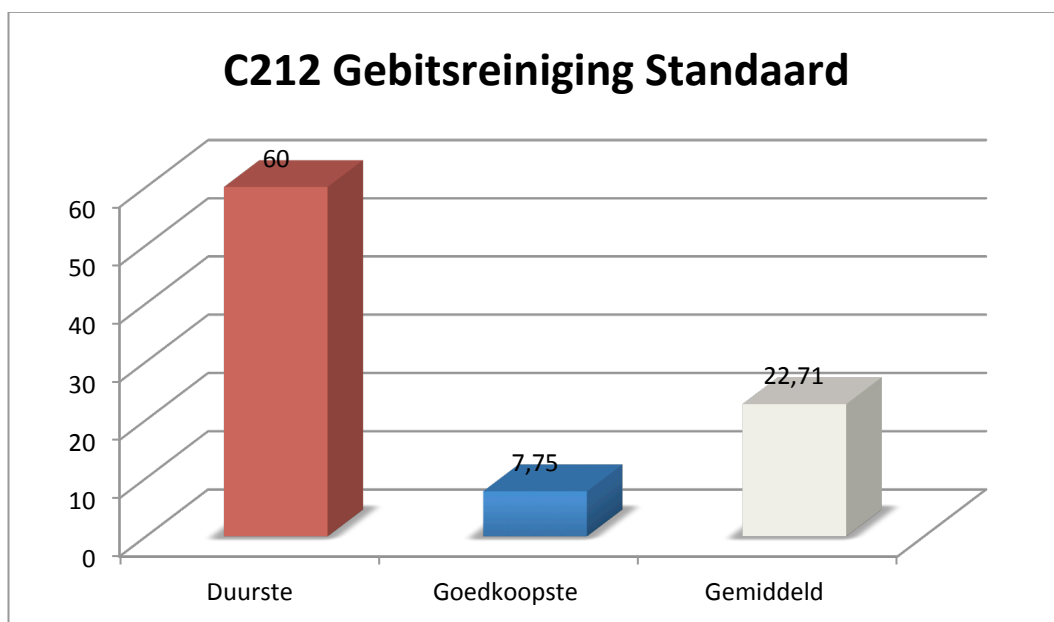
Verschil goedkoopste - duurste **331,00**

Andere vaak voorkomende behandelingen:



Verschil goedkoopste - duurste

96,00



Verschil goedkoopste - duurste

52,75

3.2 Veel voorkomende combinatiebehandelingen

De meeste tandartsbezoeken hebben hetzelfde verloop. Een periodieke controle, even wat foto's maken en daarna nog wat tandsteen verwijderen. Hieronder vergelijken we de tandartsen op enkele van deze vaak voorkomende combinatiebehandelingen. We onderscheiden de volgende drie combinatiebehandelingen:

Pakket 'Uitgebreide controle' bestaande uit:

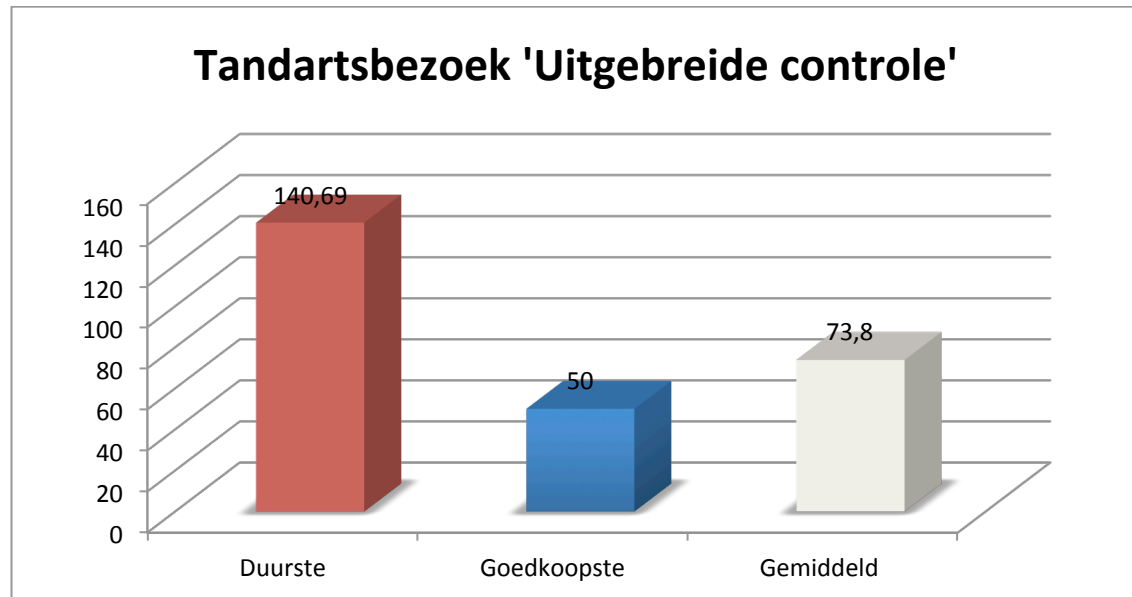
- 1 Periodieke controle (A111),
- 2 röntgenfoto's (A311)
- 1 Standaard gebitsreiniging (C212)

Pakket 'Gaatjes vullen' bestaande uit:

- 1 Periodieke controle (A111),
- 2 röntgenfoto's (A311)
- 1 tweevlaksvulling (E112)
- 1 drievlaksvulling (E113)

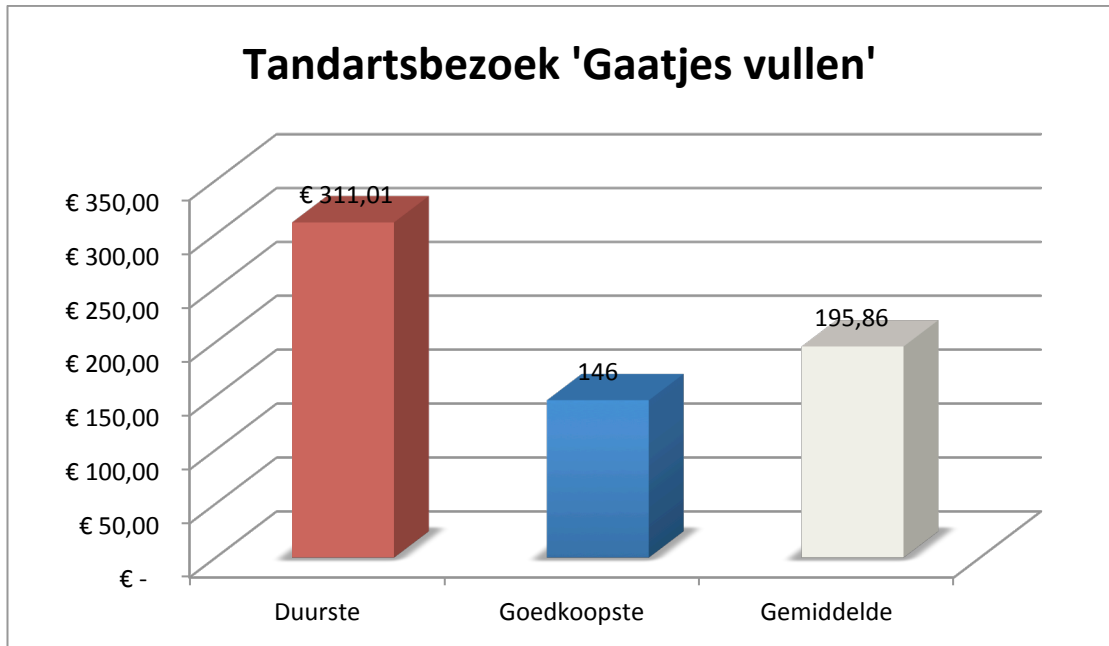
Pakket 'Complete wortelkanaalbehandeling' bestaande uit:

- 1 Wortelkanaalbehandeling per element met drie kanalen (E313)
- 4 röntgenfoto's (A311)



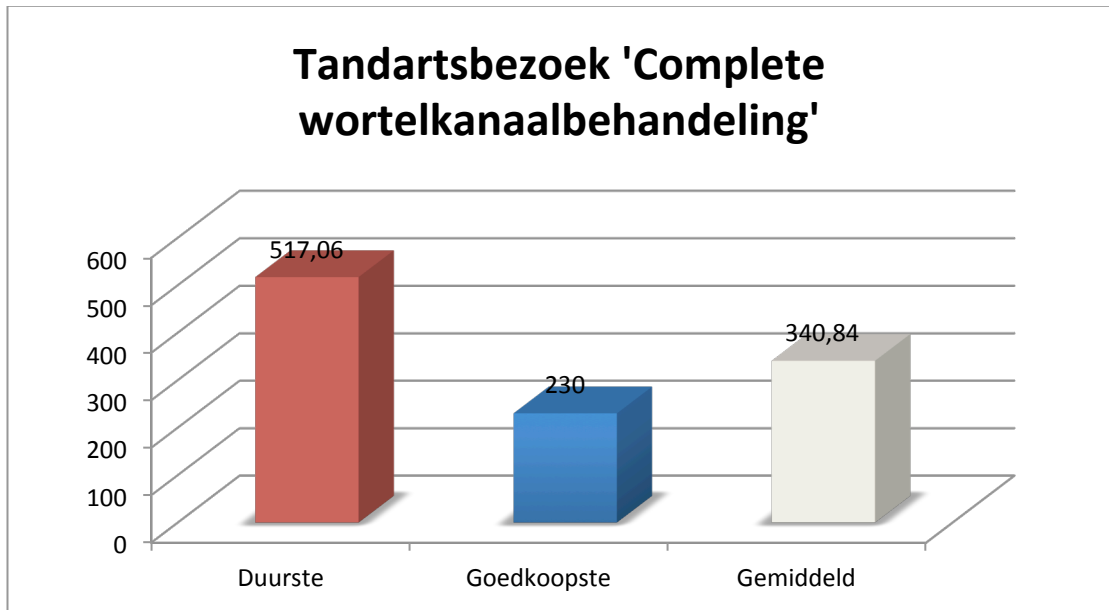
Vershil goedkoopste - duurste

90,69



Vershil goedkoopste - duurste

165,01



Vershil goedkoopste - duurste

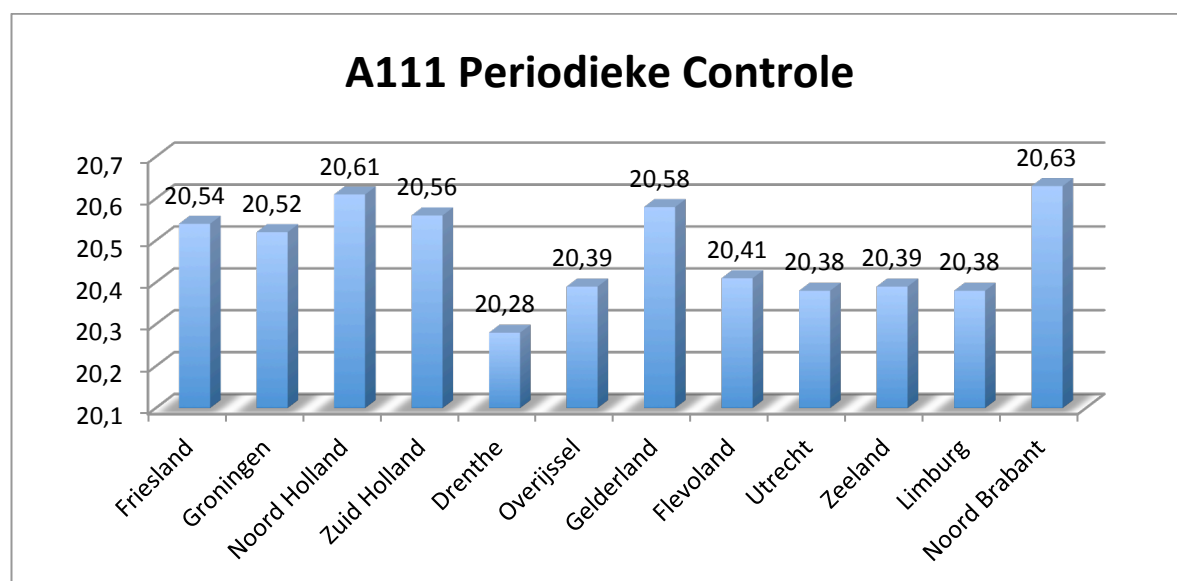
281,06

4. Verschillen per provincie

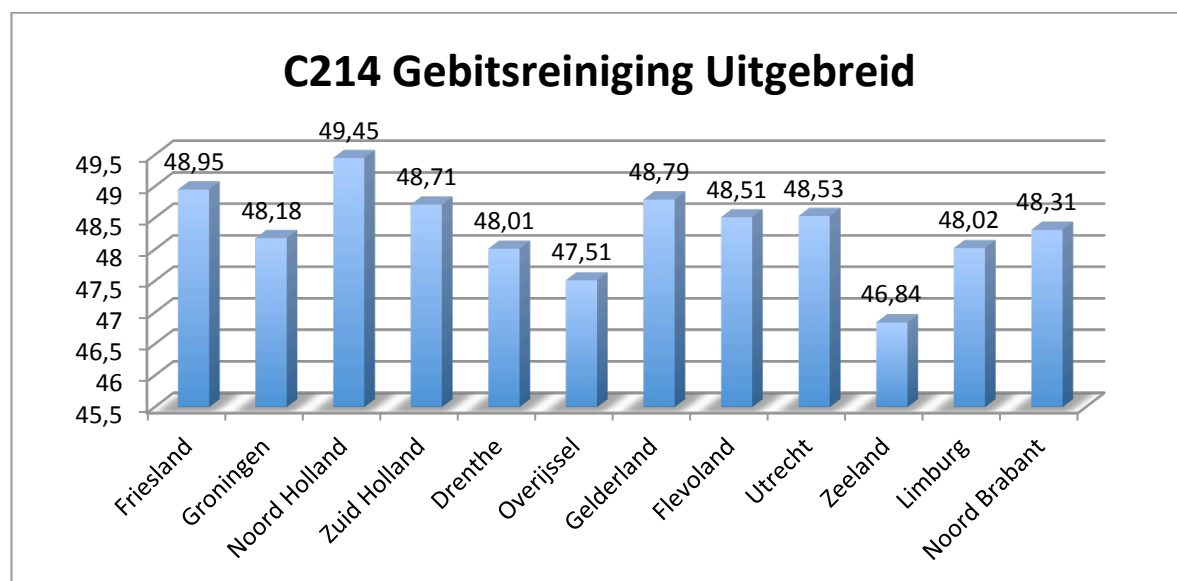
Deze statistieken zijn gebaseerd op cijfers uit april 2012.

Allereerst kijken we naar de verschillen per provincie bij de vijf meest voorkomende behandelingen:

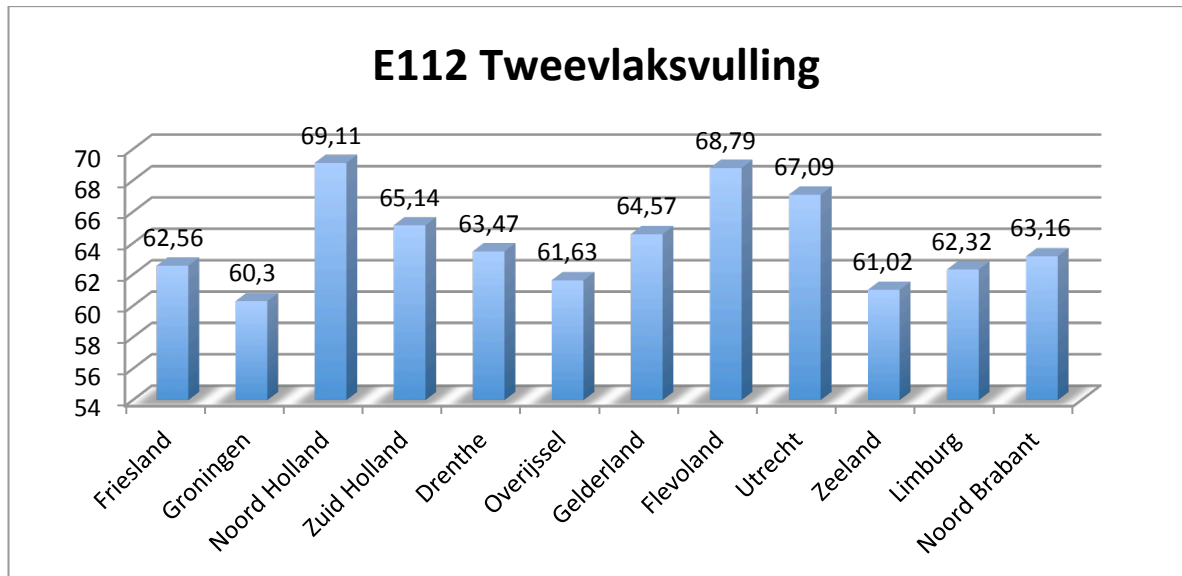
- A111 Periodieke controle
- C214 Gebitsreiniging Uitgebreid
- E112 Tweevlaksvulling
- L311 Wortelkanaalbehandeling
- E321 Kroon (exclusief materiaal en/of techniekkosten)



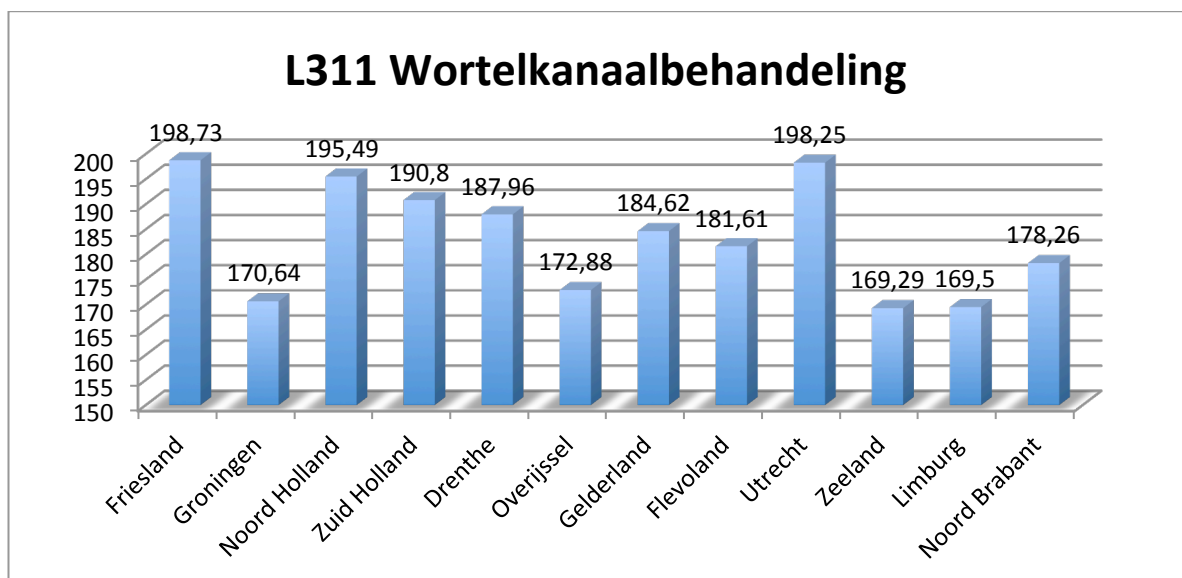
De gemiddelde kosten voor een periodieke controle verschillen per provincie weinig. Bij de duurdere behandelingen zien we wel grote verschillen.



Bij C214 Uitgebreide gebitsreiniging lopen de tarieven al meer uit elkaar. Zo is het verschil tussen de duurste provincie (Noord Holland, 49,45) en de goedkoopste provincie (Zeeland, 46,84) ruim €2,60.

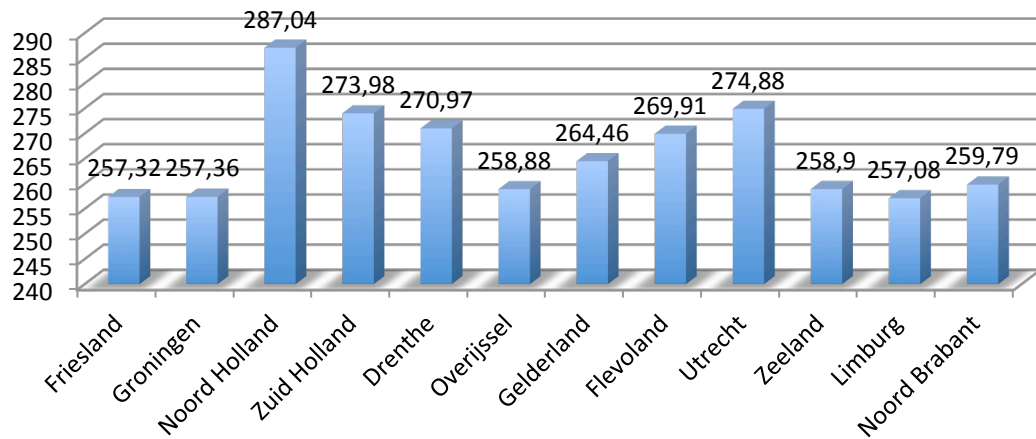


De tweevlaksvulling is een van de meest voorkomende behandelingen en staat in de volksmond bekend als 'gaatje vullen'. De tarieven lopen behoorlijk uiteen, met bijna een tientje verschil tussen de goedkoopste provincie (Groningen) en de duurste provincie Noord Holland.



Bij de duurdere behandelingen worden de verschillen pas echt goed zichtbaar. Een standaard wortelkanaalbehandeling kost je gemiddeld in Friesland en Utrecht maar liefst 29 euro meer dan in bijvoorbeeld Zeeland, Limburg of Groningen. Een behoorlijk verschil.

E321 Kroon*

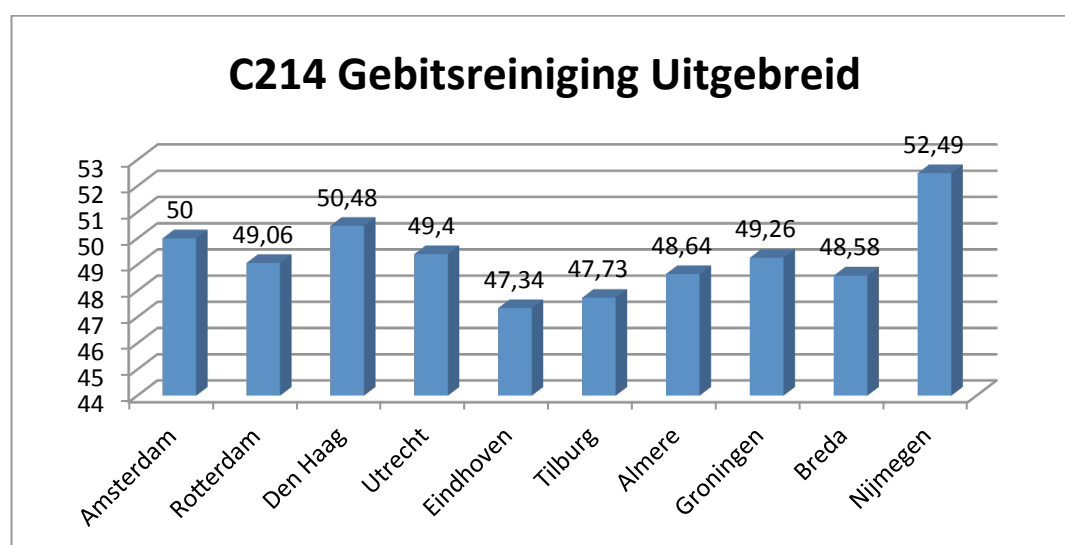
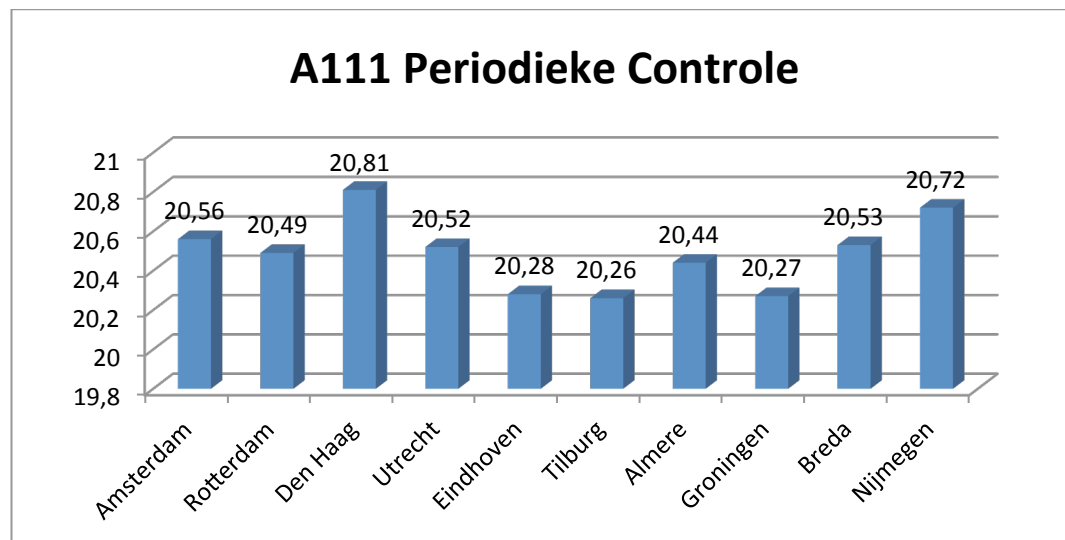


De meeste provincies hebben een gemiddeld tarief van rond de €260,-. Met een gemiddeld tarief van €287,04 is Noord Holland duidelijk de duurste provincie.

5. Verschillen tussen de grote steden

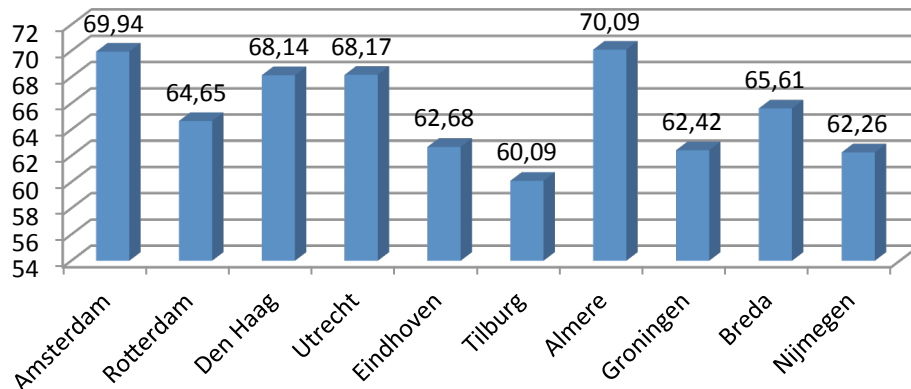
Deze statistieken zijn gebaseerd op cijfers uit april 2012.

De verschillen tussen de 10 grootste steden zijn hieronder in beeld gebracht.



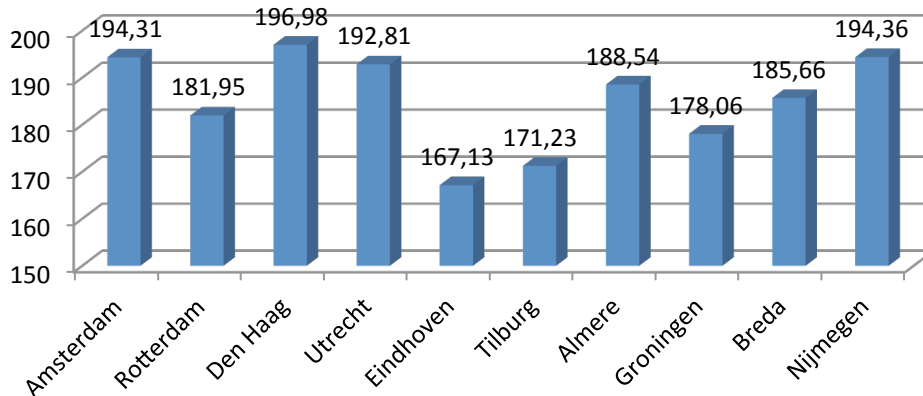
Opvallend hoe relatief duur Nijmegen is in vergelijking met de andere grote Nederlandse gemeenten. Een uitgebreide gebitsreiniging, een behandeling van minstens 20 minuten, is in Nijmegen ruim 5 euro duurder dan in bijvoorbeeld Eindhoven.

E112 Tweevlaksvulling



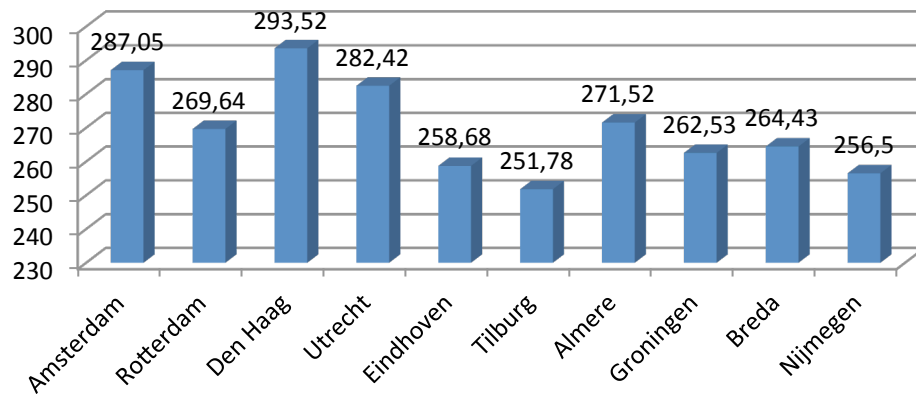
De verschillen in tarief voor een eenvoudige tweevlaksvulling zijn groot. Almere en Amsterdam ontlopen elkaar niet veel voor de duurste gemeente, terwijl een tweevlaksvulling in Tilburg verreweg het goedkoopst is.

L311 Wortelkanaalbehandeling



Bij de duurdere behandelingen lopen de verschillen echt op tussen de grote Nederlandse steden. Zo vraagt een tandarts in Den Haag gemiddeld een kleine 197 euro voor een wortelkanaalbehandeling, terwijl zijn collega's in Eindhoven voor dezelfde behandeling ruim 30 euro minder in rekening brengen.

E321 Kroon



Ook voor het plaatsen van een kroon, exclusief eventuele materiaal- en/of techniekkosten, is Den Haag de duurste van de grote Nederlandse steden. Ruim 41 euro duurder dan Tilburg.